

คู่มือการใช้งาน

การสมัครขอการรับรองฉลากเขียวแบบออนไลน์
(กรณีที่ต้องตรวจโรงงาน)



สารบัญ

การสมัครสมาชิก	1
ขั้นตอนการลงทะเบียน	3
ขั้นตอนในการกรอกเอกสารเพื่อขอการรับรองฉลากเขียว	6
ขั้นตอนการชำระเงินค่าตรวจเอกสารการขอรับรองฉลากเขียว	14
ขั้นตอนการตรวจสอบของสมาชิกหลังจากที่เจ้าหน้าที่ทำการตรวจเอกสาร	17
ขั้นตอนการทำเอกสารเกี่ยวกับการรับรองฉลากเขียว	24
ขั้นตอนการตรวจเอกสารใบรับรองและสัญญาอนุญาตเครื่องหมายฉลากเขียวจากเจ้าหน้าที่	28

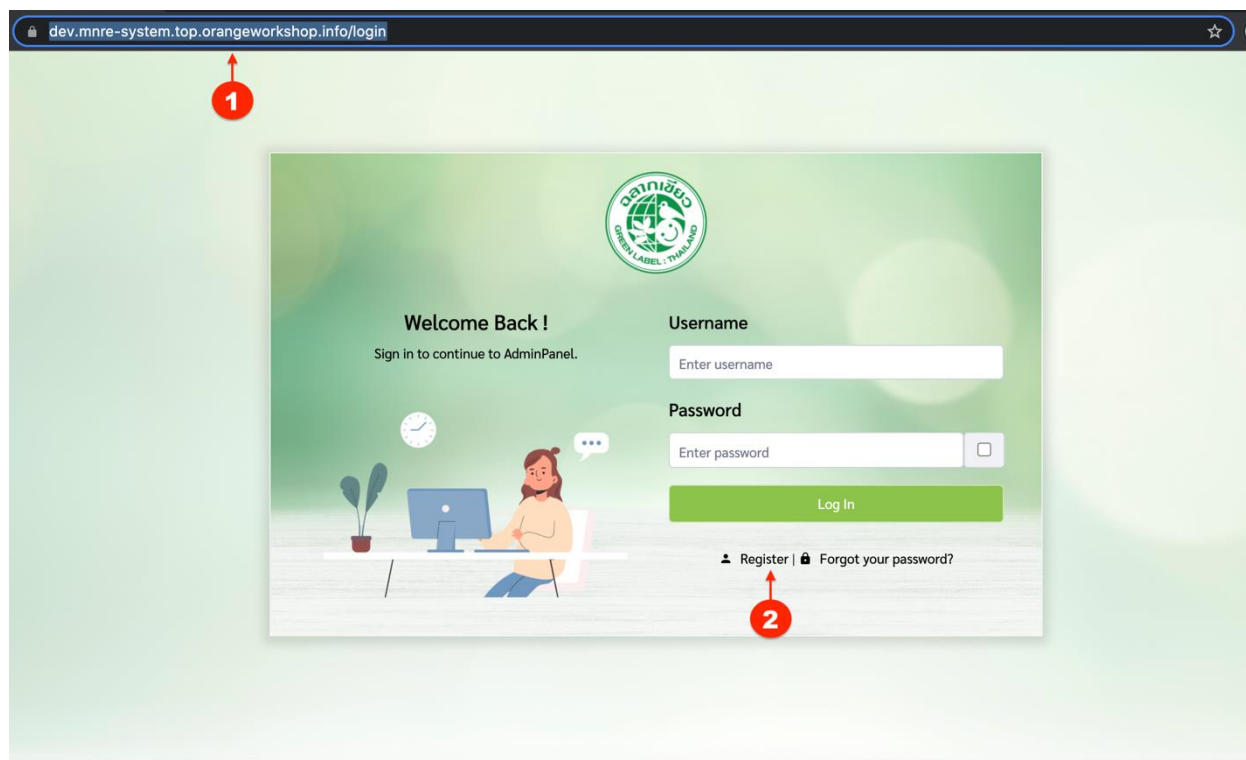
การสมัครสมาชิก

ขั้นตอนการสมัครสมาชิกมีดังต่อไปนี้

(1) คลิก URL Address

<https://dev.mnre-system.top.orangeworkshop.info/login>

(2) หลังจากนั้นให้คลิกที่ปุ่ม Register



(3) หลังจากนั้นให้กรอกรายละเอียดข้อมูลที่ต้องการสมัครสมาชิกเสร็จแล้วให้คลิกที่ปุ่ม ลงทะเบียน (Register)

สมัครขอการรับรองฉลากเขียว

ลงทะเบียน (REGISTER)

ตั้งค่าการเข้าสู่ระบบ (Set up login)

อีเมลเข้าสู่ระบบ (Email Login) *

กรอก อีเมลเข้าสู่ระบบ (Email Login)

รหัสผ่าน (Password) *

กรอก รหัสผ่าน (Password)

ยืนยันรหัสผ่าน (Confirm password) *

กรอก ยืนยันรหัสผ่าน (Confirm password)

ยอมรับข้อกำหนดและเงื่อนไข (Agree to terms and conditions)

ลงทะเบียน (Register)

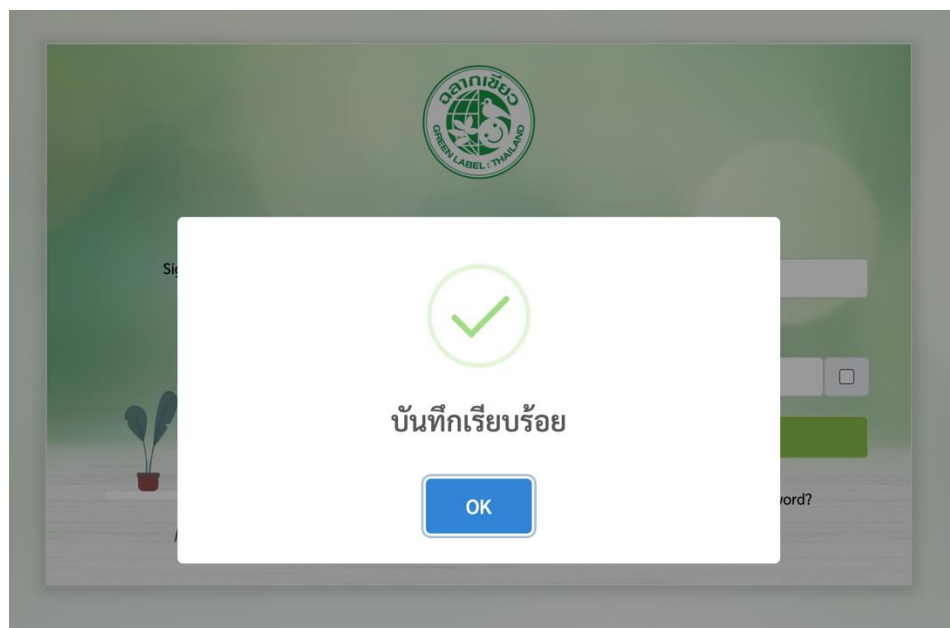
อีเมลเข้าสู่ระบบ : สมัครด้วย Email ที่ต้องการสมัคร

หมายเหตุ อีเมลที่ใช้สมัครจะเป็นอีเมลสำหรับการติดต่อแจ้งเตือนการใช้งานระบบ

ติ๊กในช่อง ยอมรับข้อกำหนดและเงื่อนไข (Agree to terms and conditions)

Password : กรอกรหัสผ่านที่เป็นตัวอักษรที่มีทั้งตัวใหญ่และตัวเล็กผสมกัน

(4) หลังจากนั้นระบบจะแจ้งเตือนได้ดังภาพต่อไปนี้



ขั้นตอนการลงทะเบียน

(1) เมื่อเราเข้าระบบหลังจากที่สมัครกรอกข้อมูลเรียบร้อยแล้ว ระบบจะแสดงหน้าได้ดังต่อไปนี้

สมัครขอการรับรองฉลากเขียว

ลงทะเบียน (REGISTER)

ข้อมูลบริษัท (Information)
รายละเอียดติดต่อเจ้าหน้าที่

ชื่อบริษัท (บุคคล/นิติบุคคล) * สาขา *

กรอก บุคคล/นิติบุคคล สาขา

Name/Company * Company branch *

Name/Company Company branch

วันที่จดทะเบียนเป็นนิติบุคคล *

dd/mm/yyyy

ทะเบียนเลขที่ * ทะเบียนพาณิชย์เลขที่ *

กรอก ทะเบียนเลขที่ กรอก ทะเบียนพาณิชย์เลขที่

ที่อยู่

เลขที่ (Address No.) * หมู่/Moo *

กรอก เลขที่ (Address No.) กรอก หมู่ที่

ซอย * Soi *

กรอก ซอย Soi

(2) แล้วให้กรอกข้อมูลต่างๆ ตามช่อง

(3) เมื่อเรากรอกข้อมูลเสร็จแล้วให้คลิกที่ปุ่ม ลงทะเบียน(register)

เบอร์โทรศัพท์ (Telephone) * โทรสาร (Fax) *

กรอก เบอร์โทรศัพท์ (Telephone) กรอก โทรสาร (Fax)

เว็บไซต์ (Web) *

กรอก เว็บไซต์ (Web)

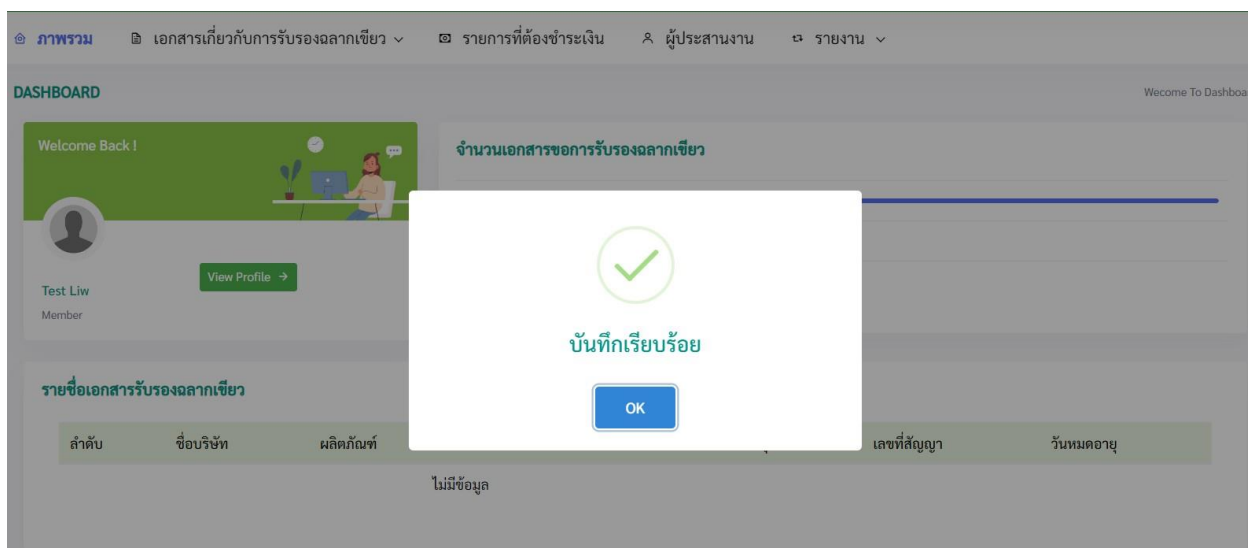
เฟซบุ๊ก (Facebook) *

กรอก เฟซบุ๊ก (Facebook)

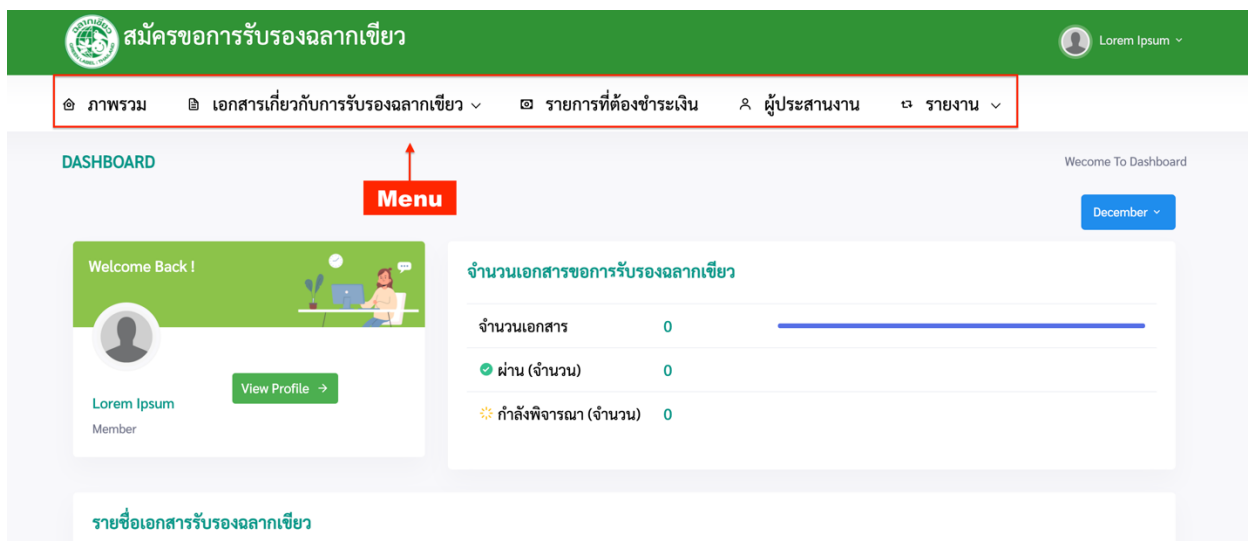
ยอมรับข้อกำหนดและเงื่อนไข (Agree to terms and conditions)

ลงทะเบียน (Register) 3

(4) เมื่อสมัครสำเร็จแล้ว ระบบจะมี Pop up แจ้งมาแจ้งเตือนว่าได้ลงทะเบียนสำเร็จ



(5) เมื่อเข้าสู่ระบบแล้วหน้าจจะเปลี่ยนได้ดังเมนูต่อไปนี้



เอกสารที่ปรากฏในเมนูมีได้ดังต่อไปนี้

- (1) เอกสารเกี่ยวกับการสมัครการขอรับรองฉลากเขียว
- (2) แบบแจ้งยืนยันขอขบขำผลิตภัณฑ์ฉลากเขียว
- (3) แบบแจ้งการแต่งตั้ง คณะผู้ประเมินและกำหนดการตรวจประเมิน/ ตรวจติดตาม
- (4) แบบตอบรับการตรวจประเมิน/ตรวจติดตาม
- (5) การส่งแก้ไขบกพร่องสถานประกอบการ
- (6) แบบเอกสารยืนยันข้อมูล

ขั้นตอนในการกรอกเอกสารเพื่อขอรับการรับรองฉลากเขียว

(1) ให้เลือกรายการเอกสารที่ต้องการกรอก โดยการคลิกที่เมนู เอกสารเกี่ยวกับการรับรองฉลากเขียว

The screenshot shows a dashboard for 'สมัครขอการรับรองฉลากเขียว'. The top navigation bar includes 'เอกสารเกี่ยวกับการรับรองฉลากเขียว', 'รายการที่ต้องชำระเงิน', 'ผู้ประสานงาน', and 'รายงาน'. A sidebar menu on the left lists various document types, with 'เอกสารเกี่ยวกับการรับรองฉลากเขียว' highlighted. A red dashed box and a red circle with the number '1' point to this menu item. Below the sidebar, there is a 'รายการรับรองฉลากเขียว' section with a table of document details.

ลำดับ	ชื่อบริษัท	ผลิตภัณฑ์	เครื่องหมายการค้า	จำนวนรุ่น	เลขที่สัญญา	วันหมดอายุ
1	LOREM MATEST	TGL-01-R3-22 พลาสติกแปรงใช้ใหม่	tl-09999	2	GL2022/039	04-06-2023

แล้วให้คลิกที่ปุ่ม **FM-201-03** สมัครขอรับการรับรองฉลากเขียว

(2) จากนั้นหน้าจอจะแสดงหน้าต่างที่สามารถสร้างรายการที่เราต้องการขอรับ โดยมีปุ่มที่อยู่ทางด้านขวามือหลังจากนั้น ให้คลิกที่ปุ่ม **เพิ่มเอกสาร**

The screenshot shows the 'สมัครขอการรับรองฉลากเขียว' page. The top navigation bar includes 'เอกสารเกี่ยวกับการรับรองฉลากเขียว', 'รายการที่ต้องชำระเงิน', 'ผู้ประสานงาน', and 'รายงาน'. The main content area shows a table with columns: 'จัดการ', 'รหัสอ้างอิง', 'ผู้ประสานงาน', 'ข้อกำหนด', 'สถานะการชำระ', 'สถานะเอกสาร', 'รอบที่', and 'วัน/เวลา'. A red circle with the number '2' points to a blue button labeled '+ เพิ่มเอกสารสมัคร' in the top right corner of the table area. Below the table, it says 'No data available in table' and 'Showing 0 to 0 of 0 entries'.

(3) หลังจากนั้นให้เราเลือกกรอกรายการต่าง ๆ ตามช่องที่ระบุ

กรมทรัพย์สินทางปัญญา

สมัครขอการรับรองฉลากเขียว

LOREM MATEST

ภาพรวม เอกสารเกี่ยวกับการรับรองฉลากเขียว รายการที่ต้องชำระเงิน ผู้ประสานงาน รายงาน

สมัครขอการรับรองฉลากเขียว

1. ข้อกำหนดผลิตภัณฑ์/บริการ
 *** กรุณาเลือก ข้อกำหนดผลิตภัณฑ์/บริการ เพื่อใช้ในการกำหนดเอกสาร:

ผลิตภัณฑ์

ข้อกำหนดผลิตภัณฑ์ *

TGL-01-R3-22 : พลาสติกรีไซเคิล / Recycled plastics

2. รายละเอียดผลิตภัณฑ์ที่ประสงค์จะสมัครมีดังนี้

ประเภท *

กรอก ประเภท

Type *

Type

เครื่องหมายการค้า *

กรอก เครื่องหมายการค้า

Trademark *

Trademark

รูปภาพเครื่องหมายการค้า (กรุณา upload ไฟล์ .jpg) *

Choose File | No file chosen

หากเลือก ผลิตภัณฑ์ ต้องบังคับกรอกประเภทของผลิตภัณฑ์ด้วย โดยคลิกที่ปุ่ม เพิ่มประเภท จากนั้นให้กรอกรายละเอียด

กรมทรัพย์สินทางปัญญา

สมัครขอการรับรองฉลากเขียว

LOREM MATEST

ภาพรวม เอกสารเกี่ยวกับการรับรองฉลากเขียว รายการที่ต้องชำระเงิน ผู้ประสานงาน รายงาน

ผลิตภัณฑ์

ข้อกำหนดผลิตภัณฑ์ *

TGL-10-R1-10 : ผลิตภัณฑ์ซักผ้า / Laundry Detergent Products

2. รายละเอียดผลิตภัณฑ์ที่ประสงค์จะสมัครมีดังนี้

ประเภท *

lm00333

Type *

lm00333

เครื่องหมายการค้า *

lm0033345567

Trademark *

lm0033345567

รูปภาพเครื่องหมายการค้า (กรุณา upload ไฟล์ .jpg) *

Choose File | beautiful-hologram-water-color-frame-png_119551.jpeg

จำนวน (ประเภท) *

24

ผลิตภัณฑ์

เพิ่มประเภท

คำค้น รายละเอียด ชื่อประเภทผลิตภัณฑ์ ภาษาไทย รายละเอียด ชื่อประเภทผลิตภัณฑ์ ภาษาอังกฤษ รุ่น จัดการ

No data available in table

หน้าจจะแสดงได้ดังภาพต่อไปนี้

รับรองฉลากเขียว

รายละเอียด ชื่อประเภทผลิตภัณฑ์ ภาษาไทย

รายละเอียด ชื่อประเภทผลิตภัณฑ์ ภาษาอังกฤษ

รายละเอียด ชื่อรุ่นผลิตภัณฑ์

รายละเอียด ชื่อรุ่น ภาษาไทย

รายละเอียด ชื่อรุ่น ภาษาอังกฤษ

ลบ

เพิ่มรุ่น

ปิด บันทึกข้อมูล

แล้วให้กรอกรายละเอียดผลิตภัณฑ์/รายละเอียดรุ่น หลังกรอกเสร็จแล้วให้คลิกที่ปุ่ม บันทึกข้อมูล จะแสดงรายละเอียดได้ดังภาพนี้

รูปภาพเครื่องหมายการค้า (กรุณา upload ไฟล์ .jpg) *

Choose File beautiful-hologram-water-color-frame-png_119551.jpeg

จำนวน (ประเภท) *

24

ผลิตภัณฑ์

เพิ่มประเภท

ลำดับ	รายละเอียด ชื่อประเภทผลิตภัณฑ์ ภาษาไทย	รายละเอียด ชื่อประเภทผลิตภัณฑ์ ภาษาอังกฤษ	รุ่น	จัดการ
1	ชื่อประเภท lorem1 รายละเอียดรุ่น 1. lorem1	ชื่อประเภท lorem1 รายละเอียดรุ่น 1. lorem1	1	จัดการ

สมัครขอการรับรองฉลากเขียว

ภาพรวม เอกสารเกี่ยวกับการรับรองฉลากเขียว รายการที่ต้องชำระเงิน ผู้ประสานงาน รายงาน

ภายในประเทศ

ที่อยู่เดิม

ชื่อสถานที่ผลิต

เลขที่ หมู่

ซอย Soi

ถนน Road

จังหวัด (Province) เขต/อำเภอ (District)

แขวง/ตำบล (Sub-district) รหัสไปรษณีย์ (Post Code)

ต่างประเทศ

ชื่อบริษัท

ที่อยู่ต่างประเทศ

กำลังเครื่องจักร (แรงม้า) * จำนวนงาน (คน) *

กำลังผลิตเต็มที่ต่อเดือน * อัตราผลิตปัจจุบันในรุ่นที่ยื่นขอฉลากเขียว เฉลี่ยต่อเดือน *

แผนที่โดยสังเขป (กรุณา upload ไฟล์ .jpg)

Screen Shot 2545-06-06 at 10.26.57

(4) เมื่อกรอกเสร็จแล้วให้คลิกที่ปุ่ม บันทึกข้อมูล

สมัครขอการรับรองฉลากเขียว

ภาพรวม เอกสารเกี่ยวกับการรับรองฉลากเขียว รายการที่ต้องชำระเงิน ผู้ประสานงาน รายงาน

ต่างประเทศ


ที่อยู่ต่างประเทศ

กำลังเครื่องจักร (แรงม้า) *

กำลังผลิตเต็มที่ต่อเดือน *

แผนที่โดยสังเขป (กรุณา upload ไฟล์ .jpg)


No file chosen




คุณแน่ใจไหม?

หากคลิกที่ปุ่ม 'ตกลง' ข้อมูลจะถูกส่งขึ้นตอนถัดไป และไม่สามารถจะแก้ไขข้อมูลได้อีก!

(5) หลังจากนั้นหน้าจะแสดงรายการให้เราอัปโหลดข้อมูลต่าง ๆ ดังภาพต่อไปนี้
หมายเหตุ. อัปโหลดไฟล์เอกสาร ได้ครั้งละไม่เกิน 20 ไฟล์


สมัครขอการรับรองฉลากเขียว


Lorem Ipsum

๑ ภาพรวม ๒ เอกสารเกี่ยวกับการรับรองฉลากเขียว ๓ รายการที่ต้องชำระเงิน ๔ ผู้ประสานงาน ๕ รายงาน

เหตุผลของทางข้อมูล/เอกสาร เพื่อบริการขอการพิจารณา โดยสามารถพิมพ์เอกสารแบบ PDF เท่านั้น ของรายละเอียด ดังนี้

1. เอกสารทั่วไป

1. แผนผังโรงงาน	<input type="button" value="Choose File"/>	No fi...osen	-	-	-
2. หนังสือรับรองการจดทะเบียนนิติบุคคล	<input type="button" value="Choose File"/>	No fi...osen	-	-	-
3. หนังสือมอบอำนาจ (กรณีที่มีการมอบอำนาจ) และ ตีอากรแสตมป์ 30 บาท	<input type="button" value="Choose File"/>	No fi...osen	-	-	-
4. สำเนาบัตรประชาชนของผู้มอบและผู้รับมอบอำนาจ	<input type="button" value="Choose File"/>	No fi...osen	-	-	-
5. สำเนาทะเบียนบ้านของผู้มอบและผู้รับมอบอำนาจ	<input type="button" value="Choose File"/>	No fi...osen	-	-	-
6. ใบอนุญาตประกอบกิจการโรงงาน (ร.ง.4)	<input type="button" value="Choose File"/>	No fi...osen	-	-	-
7. หนังสือสำคัญแสดงการจดทะเบียนเครื่องหมายการค้า (ถ้ามี)	<input type="button" value="Choose File"/>	No fi...osen	-	-	-
8. ทะเบียนพาณิชย์	<input type="button" value="Choose File"/>	No fi...osen	-	-	-
9. ใบรับรองมาตรฐานสากล (ISO 9001, ISO 14001, ISO 45001 ฯลฯ)	<input type="button" value="Choose File"/>	No fi...osen	-	-	-
10. รายละเอียดแสดงวัตถุดิบหลัก (ชนิดและปริมาณ)	<input type="button" value="Choose File"/>	No fi...osen	-	-	-
11. แบบฟอร์มแสดงข้อมูลการประเมินการวางผังอาคารเขียว (ถ้ามี)	<input type="button" value="Choose File"/>	No fi...osen	-	-	-

(6) หลังจากนั้นให้เพิ่มรายการเอกสารต่างๆ เมื่อเราเพิ่มรายการแล้วให้คลิกที่ปุ่ม ต่อไป

(7) จากนั้นจะมี Pop up แสดงมาแล้วคลิกที่ปุ่ม ok เพื่อทำรายการต่อไปได้ดังภาพต่อไปนี้

าหนดฉลากเขียว

1. ใบอนุญาตประกอบกิจการโรงแรม (ร.ร. 2) เป็นไปตามพระราชบัญญัติโรงแรม พ.ศ. 2547 และที่มีประกาศใช้เพิ่มเติมภายหลัง


2. ใบอนุญาตประกอบกิจการที่เป็นอันตรายต่อสุขภาพตามที่ที่มีประกาศกำหนด

3. หนังสือรับรองสถานประกอบกิจการโรงแรมไม่อยู่รหะทบสิ่งแวดล้อมและผลกระทบต่อสุขภาพจากผู้เียงโรงแรม หรือหากเคยได้รับการร้องเรียนจะต้องมีกประกอบกิจการของโรงแรมในปัจจุบันมิได้ก่อให้เกิดเห

Choose File No file chosen

le chosen



le chosen



บันทึกเรียบร้อย

OK

หลังจากนั้นให้เราเพิ่มรายการเอกสารลำดับต่อไป ซึ่งหน้าจะปรากฏได้ดังภาพต่อไปนี้

 **สมัครขอการรับรองฉลากเขียว**  Lorem Ipsum

ภาพรวม เอกสารเกี่ยวกับการรับรองฉลากเขียว รายการที่ต้องชำระเงิน ผู้ประสานงาน รายงาน

24. กระดาษ

24.1. ใบรับรองมาตรฐานผลิตภัณฑ์อุตสาหกรรมกระดาษเหนียว มาตรฐานเลขที่ มอก. 170 หรือ ผลการทดสอบตามเกณฑ์คุณลักษณะที่ต้องการที่กำหนดในมาตรฐานผลิตภัณฑ์อุตสาหกรรมดังกล่าว หรือ มาตรฐานระดับประเทศที่เทียบเท่าหรือสูงกว่ามาตรฐานผลิตภัณฑ์ อุตสาหกรรม หรือ มาตรฐานระหว่างประเทศที่เป็นที่ยอมรับ เช่น ISO

Choose File coun...v.pdf - - -

24.2. ใบรับรองมาตรฐานผลิตภัณฑ์อุตสาหกรรมกระดาษทำลูกฟูก มาตรฐานเลขที่ มอก. 321 หรือ ผลการทดสอบตามเกณฑ์คุณลักษณะที่ต้องการที่กำหนดในมาตรฐานผลิตภัณฑ์อุตสาหกรรมดังกล่าว หรือ มาตรฐานระดับประเทศที่เทียบเท่าหรือสูงกว่ามาตรฐานผลิตภัณฑ์ อุตสาหกรรม หรือมาตรฐานระหว่าง ประเทศที่เป็นที่ยอมรับ เช่น ISO

Choose File No fi...osen - - -

25. ใบรับรองมาตรฐานสากล - ISO 9001:2015 - ISO 14001:2015 - FSC recycle 100%

Choose File coun...pdf - - -

26. รายละเอียดแสดงวัตถุดิบหลัก (ชนิดและปริมาณ)

Choose File coun...pdf - - -

27. แผนผังแสดงขั้นตอนการผลิตและการควบคุมคุณภาพผลิตภัณฑ์

Choose File No fi...osen - - -

28. รายการเครื่องมือและอุปกรณ์ที่ใช้ในการผลิต

Choose File No fi...osen - - -

29. รายละเอียดเงื่อนไขของโปรแกรมที่เป็นประโยชน์ของหน่วยงานผู้ผลิต

Choose File No fi...osen - - -

(8) เมื่อเราเพิ่มรายการที่ต้องการเรียบร้อยแล้วให้คลิกที่ปุ่ม **ต่อไป**

สมัครขอการรับรองฉลากเขียว

๑ ภาพรวม ๒ เอกสารเกี่ยวกับการรับรองฉลากเขียว ๓ รายการที่ต้องชำระเงิน ๔ ผู้ประสานงาน ๕ รายงาน

๖. เบื้องหลัง กบข. เขตเอเชียตะวันออกเฉียงใต้ ทวีปเอเชีย และ ๓ ทวีปอื่นๆ ในเอเชียตะวันออกเฉียงใต้ หรือวัสดุที่ไม่ใช่แล้ว (แบบ สก.3)

33. สัญญาการให้บริการบำบัดและกำจัดของเสีย และ/หรือ สัญญาซื้อขายวัสดุที่ไม่ใช่แล้ว

34. ผลทดสอบทางสิ่งแวดล้อมภายในโรงงาน

34.1. ความเข้มแสงสว่าง

34.2. ความร้อน

34.3. เสียง

34.4. คุณภาพน้ำเสีย

34.5. คุณภาพอากาศ(สารเคมี)ภายในสถานประกอบการ

34.6. คุณภาพอากาศปลายปล่อง

← ย้อนกลับ **ต่อไป**

(9) เมื่อคลิกที่ปุ่มนี้แล้วจะปรากฏหน้าเอกสารที่ต้องอัปโหลดเกี่ยวกับ เอกสารตามข้อกำหนดพิเศษ ซึ่งให้คลิกที่ปุ่มช่อง ยืนยันส่งเอกสารเพื่อให้ผู้ดูแลระบบตรวจ

รายละเอียดเพิ่มเติม

ยืนยันส่งเอกสารเพื่อให้ผู้ดูแลระบบตรวจ

← ย้อนกลับ บันทึกข้อมูล

(10) หลังจากนั้นให้เรากดคลิกที่ปุ่ม **บันทึกข้อมูล**

(11) หน้าจอจะแสดงรายการดังต่อไปนี้

หน้าจอสื่อการรับรองฉลากเขียว (FM-201-03) แสดงรายการเอกสารที่เกี่ยวข้องกับการรับรองฉลากเขียว โดยมีปุ่ม 'ตกลง!' และ 'ออก!' สำหรับการยืนยันการดำเนินการ

ก็จะเป็นการเสร็จสิ้นขั้นตอนในการยื่นขอรับการรับรองฉลากเขียว เมื่อเราคลิกที่เมนู เอกสารเกี่ยวกับการรับรองฉลากเขียว แล้วเลือกเมนู FM-201-03 สมัครขอการรับรองฉลากเขียว เราจะเห็นรายการที่เราได้ทำการขอไว้ได้ดังภาพต่อไปนี้

จัดการ	รหัสอ้างอิง	ผู้ประสานงาน	ข้อกำหนด	สถานะการชำระ	สถานะเอกสาร	รอบที่	วัน
	28	ชื่อผู้ประสานงาน 1.	รหัส : TGL-8-R2-11 ชื่อ : ผลิตภัณฑ์กระดาษชนิด : ผลิตภัณฑ์สถานะ ISO : รอเจ้าหน้าที่ตรวจ	ชำระค่าตรวจเอกสาร : รอการชำระเงินค่าตรวจเอกสาร ชำระค่าตรวจประเมินสถานประกอบการ : - ชำระค่าธรรมเนียม : - ชำระค่าขายของขาย/ค่าสมัคร : - ชำระค่าธรรมเนียมขายของขาย : -	สถานะเอกสาร : รอการชำระเงินค่าตรวจเอกสาร	1	วัน : 2 เวลา :

Showing 1 to 1 of 1 entries

ขั้นตอนการชำระเงินค่าตรวจเอกสารการขอรับรองฉลากเขียว

(1) เลือกรายการแล้วคลิกที่ปุ่ม ชำระค่าตรวจเอกสาร

สมัครขอการรับรองฉลากเขียว

รายการ	รหัสอ้างอิง	ผู้ประกอบการ	ข้อกำหนด	สถานะเอกสาร	วันที่	รับ/เวลา	
	256	ผู้ประกอบการ 1. loremmm loremmm	รหัส : TGL-10-R1-10 ชื่อ : ผลิตภัณฑ์สินค้า ชนิด : ผลิตภัณฑ์ สถานะ ISO : ระดับน้ำที่ตรวจ	ชำระค่าตรวจเอกสาร : รายการชำระเงิน ชำระค่าตรวจประเมินคุณภาพประกอบการ : ชำระค่าธรรมเนียม : - ชำระค่าธรรมเนียมขยายขอบข่าย : -	สถานะเอกสาร : รายการชำระเงินค่าตรวจเอกสาร	1	รับ : 2022-06-09 เวลา : 11:09:41
	255	ผู้ประกอบการ 1. Lorem ipsum	รหัส : TGL-11-E-15 ชื่อ : บริการโรงแรม ชนิด : บริการ สถานะ ISO : ระดับน้ำที่ตรวจ	ชำระค่าตรวจเอกสาร : รายการชำระเงิน ชำระค่าตรวจประเมินคุณภาพประกอบการ : ชำระค่าธรรมเนียม : - ชำระค่าธรรมเนียมขยายขอบข่าย : -	สถานะเอกสาร : รายการชำระเงินค่าตรวจเอกสาร	1	รับ : 2022-06-09 เวลา : 10:14:00
	251	ผู้ประกอบการ 1. janum. janum.	รหัส : TGL-01-R3-22 ชื่อ : พลาตึกแปซิฟิคม ชนิด : ผลิตภัณฑ์ สถานะ ISO : ผ่าน	ชำระค่าตรวจเอกสาร : รายการชำระเงิน ชำระค่าตรวจประเมินคุณภาพประกอบการ : ชำระค่าธรรมเนียม : - ชำระค่าธรรมเนียมขยายขอบข่าย : -	เลขที่คำขอ : 2022/0040, เลขที่สัญญา : GL/2022/039 สถานะเอกสาร : สัญญาเรียบร้อยแล้ว คอมเมนต์ : ขยายขอบข่าย	1	รับ : 2022-06-06 เวลา : 14:31:34

Showing 1 to 3 of 3 entries

© Copyright 2022 | มูลนิธิสถาบันสิ่งแวดล้อมไทย (ม.ส.ท.)

(2) อัปโหลดไฟล์ภาพ แล้วกรอกจำนวนเงิน

สมัครขอการรับรองฉลากเขียว

ชื่อบัญชี
มูลนิธิสถาบันสิ่งแวดล้อมไทย

ชื่อธนาคาร
ธนาคารไทยพาณิชย์ จำกัด (มหาชน)

ประเภทบัญชี
ออมทรัพย์

ข้อมูลการชำระเงินของบริษัท
 ที่อยู่สำนักงานใหญ่
ชื่อในการออกใบเสร็จ

ที่อยู่

เลขที่เสียภาษี

แนบหลักฐานการชำระเงิน (หรือ upload ไฟล์ .jpg)

จำนวนเงิน (บาท)

ชนิดการชำระเงิน

← ย้อนกลับ

บันทึกข้อมูล

(3) คลิกที่ปุ่ม บันทึกข้อมูล

(4) คลิกที่ปุ่ม **ยอมรับ** ก็จะเป็นการเสร็จสิ้นการชำระเงิน

ข้าพเจ้าขอให้อ่านข้อมูลว่า

1. จะปฏิบัติตามรูปแบบการรับรองของกลางเขียวตามที่มีประกาศสำหรับการรับรองใบและผลิตภัณฑ์ รวมถึงหลักเกณฑ์และเงื่อนไขการรับรองของกลางเขียวที่เกี่ยวข้อง ตามที่กลางเขียว สถาบันสิ่งแวดล้อมไทยกำหนด และที่อาจมีประกาศแก้ไขหรือกำหนดเพิ่มเติมภายหลัง
2. จะให้ความร่วมมือและอำนวยความสะดวกแก่ผู้ประเมินในการตรวจประเมินและตรวจติดตาม ณ สถานที่ประกอบการ และยินยอมให้หน่วยรับรองระบบงานดำเนินการสังเกตการณ์การตรวจประเมินของคณะผู้ประเมินของกลางเขียวสถาบันสิ่งแวดล้อมไทย ณ สถานที่ประกอบการ ของข้าพเจ้าตามที่ได้รับการจองได้แก่ การให้สิทธิเข้าถึงเอกสารและข้อมูลที่เกี่ยวข้องกับการรับรองผลิตภัณฑ์ของกลางเขียว บริเวณอาคาร สถานที่ เครื่องมือ อุปกรณ์ พื้นที่ และบุคคลที่เกี่ยวข้อง การตรวจสอบบันทึก รายงาน และการสัมภาษณ์พนักงาน ณ สถานที่ทำการของผู้ประกอบการ
3. จะแจ้งการเปลี่ยนแปลงใด ๆ ที่มีผลต่อความสามารถในการดำเนินการตามข้อกำหนดของกลางเขียวของผลิตภัณฑ์ที่ได้รับการรับรอง ให้เจ้าหน้าที่กลางเขียว ทราบโดยทันที
4. จะชำระค่าธรรมเนียมและค่าบริการในการรับรองของกลางเขียวตามที่กลางเขียว กำหนดสำหรับ ค่าธรรมเนียม และค่าบริการที่ชำระแล้วนี้ไม่สามารถเรียกคืนได้
5. ข้าพเจ้าจะรับรองว่าข้อมูลต่าง ๆ ที่ไม่มีไว้เป็นความลับอยู่ประการ และได้รับทราบหลักเกณฑ์และเงื่อนไขที่เกี่ยวข้องกับการรับรองใบรับรับรองแล้ว
6. กรณีที่ข้าพเจ้าไม่ปฏิบัติตามหลักเกณฑ์และเงื่อนไขต่าง ๆ ที่กลางเขียว สถาบันสิ่งแวดล้อมไทยกำหนด ข้าพเจ้ายินยอมที่จะรับผิดชอบต่อความเสียหายที่เกิดขึ้นแต่เพียงผู้เดียว
7. การดำเนินการที่จะรับรองของกลางเขียว เช่น การยื่นคำขอ การติดต่อประสานงาน การตรวจประเมิน ให้ใช้ภาษาไทยเป็นหลัก

ยอมรับ **ยอมรับ**

(5) สถานะก็จะขึ้นรอการตรวจสอบการชำระเงินได้ดังภาพต่อไปนี้

จัดการ	รหัสอ้างอิง	ชื่อสาขา	ผู้ประสานงาน	ชื่อกำหนด	สถานพหุพันธ์	สถานะการชำระ	ปี / เดือน / วัน	เวลา
	256	สาขาย่อย Test	1. loremmm loremmm	รหัส : TGL-10-R1-10 ชื่อ : ผลิตภัณฑ์สินค้า	ผลิตภัณฑ์	ชำระค่าตรวจสอบเอกสาร : รอตรวจสอบหลักฐานการชำระเงิน ชำระค่าชำระค่าธรรมเนียม :- ชำระค่าชำระค่าเช่า/ค่าลิขสิทธิ์ :- ชำระค่าธรรมเนียมขยายอายุ :-	2022-06-09	11:19:37
	255	สาขาย่อย Test	1. Lorem ipsum	รหัส : TGL-116-16 ชื่อ : บริการโรงงาน	บริการ	ชำระค่าตรวจสอบเอกสาร : ชำระเงินค่าตรวจเอกสารเรียบร้อยแล้ว ชำระค่าชำระค่าธรรมเนียมสถานประกอบการ :- ชำระค่าชำระค่าเช่า/ค่าลิขสิทธิ์ :- ชำระค่าชำระค่าเช่า/ค่าลิขสิทธิ์ :- ชำระค่าธรรมเนียมขยายอายุ :-	2022-06-09	10:14:00

Showing 1 to 2 of 2 entries

เมื่อมีการตรวจสอบจากเจ้าหน้าที่แล้ว หน้ารายการที่ต้องชำระเงินจะแสดงได้ดังภาพต่อไปนี้และจะมีอีเมลแจ้งไปยังอีเมลที่ใช้สมัคร

ใน กรณีที่ไม่ผ่าน จะแสดงได้ดังนี้

ซึ่งให้เราทำตามขั้นตอนที่ได้กล่าวมาแล้วข้างต้น เพื่อให้พนักงานตรวจสอบสลิปการชำระเงินได้อย่างสมบูรณ์

ขั้นตอนการตรวจสอบของสมาชิกหลังจากที่เจ้าหน้าที่ทำการตรวจเอกสาร

(1) เมื่อเจ้าหน้าที่ทำการตรวจสอบเอกสารเรียบร้อยแล้ว ถ้าหากบริษัทไม่ผ่านการรับรอง ISO จะต้องมีการตรวจสอบโรงงาน โดยสถานะเอกสารจะขึ้นแสดงดังภาพต่อไปนี้

สมาชิกรอการรับรองฉลากเขียว

จัดการ	รหัสอ้างอิง	ผู้ประกอบการ	ข้อกำหนด	สถานะการชำระ	สถานะเอกสาร	วันที่	รับ / เวลา
ดู แก้ไข ลบ	258	ชื่อผู้ประกอบการ 1. lorem	รหัส : TGL-104-15 ชื่อ : บริษัทที่ปรึกษา ชนิด : ผลิตภัณฑ์ สถานะ ISO : ไม่นาน	ชำระค่าตรวจเอกสาร : ชำระเงินค่าตรวจเอกสารเรียบร้อยแล้ว ชำระค่าตรวจประเมินสถานประกอบการ : - ชำระค่าธรรมเนียม : - ชำระค่าธรรมเนียมเช่า/ค่าสมัคร : - ชำระค่าธรรมเนียมขยายอายุ : -	สถานะเอกสาร : กำหนดเข้าตรวจประเมิน ณ สถานประกอบการ	1	รับ : 2022-06-09 เวลา : 15:16:21

Showing 1 to 1 of 1 entries

© Copyright 2022 | มูลนิธิสถาบันสิ่งแวดล้อมไทย (ม.ส.ท.)

(2) เมื่อเจ้าหน้าที่ตรวจสอบเอกสารเสร็จแล้ว สมาชิกจะเห็นสถานะได้ดังภาพต่อไปนี้

สมาชิกรอการรับรองฉลากเขียว

จัดการ	รหัสอ้างอิง	ผู้ประกอบการ	ข้อกำหนด	สถานะการชำระ	สถานะเอกสาร	วันที่	รับ / เวลา
ดู แก้ไข ลบ	258	ชื่อผู้ประกอบการ 1. lorem	รหัส : TGL-104-15 ชื่อ : บริษัทที่ปรึกษา ชนิด : ผลิตภัณฑ์ สถานะ ISO : ไม่นาน	ชำระค่าตรวจเอกสาร : ชำระเงินค่าตรวจเอกสารเรียบร้อยแล้ว ชำระค่าตรวจประเมินสถานประกอบการ : - ชำระค่าธรรมเนียม : - ชำระค่าธรรมเนียมเช่า/ค่าสมัคร : - ชำระค่าธรรมเนียมขยายอายุ : -	สถานะเอกสาร : กำหนดเข้าตรวจประเมิน ณ สถานประกอบการ เอกสารที่เกี่ยวข้อง 1 : FM-201-04 Download PDF : 📄 เอกสารที่เกี่ยวข้อง 2 : FM-202-01 Download PDF : 📄 เอกสารที่เกี่ยวข้อง 3 : FM-202-02 Download PDF : 📄	1	รับ : 2022-06-09 เวลา : 16:00:29

Showing 1 to 1 of 1 entries

เอกสารที่เกี่ยวข้อง 1 : FM-201-04 แบบแจ้งยืนยันขอบข่ายของผลิตภัณฑ์ฉลากเขียว

สมาชิกรอการรับรองฉลากเขียว

FM-201-04 แบบแจ้งยืนยันขอบข่ายของผลิตภัณฑ์ฉลากเขียว

เอกสารที่เกี่ยวข้องกับการรับรองฉลากเขียว / FM-201-04 แบบแจ้งยืนยันขอบข่ายของผลิตภัณฑ์ฉลากเขียว / พร้อมกรอกข้อมูล

แบบแจ้งยืนยันขอบข่ายของผลิตภัณฑ์ / บริการ ข้อกำหนด

- ข้อมูลบริษัท

ชื่อบริษัท	สาขา
<input type="text" value="LOREM MATEST"/>	<input type="text" value="สาขาอื่น Test"/>
- ผลิตภัณฑ์ / บริการที่ยื่นขอ
เครื่องหมายการค้า
- ผลิตภัณฑ์

3.1. ประเภทผลิตภัณฑ์	จำนวน(รุ่น)
<input type="text" value="lorem"/>	<input type="text" value="4"/>

รายละเอียดผลิตภัณฑ์

ลำดับ	รายละเอียด ชื่อประเภทผลิตภัณฑ์ ภาษาไทย	รายละเอียด ชื่อประเภทผลิตภัณฑ์ ภาษาอังกฤษ	รุ่น
1	ชื่อประเภท lorem รายละเอียดรุ่น 1. lorem	ชื่อประเภท lorem รายละเอียดรุ่น 1. lorem	1

๓๗ สถานการณ์

เอกสารที่เกี่ยวข้อง 2 : FM-202-01 แบบแจ้งการแต่งตั้งคณะผู้ประเมิน

สมัครขอการรับรองฉลากเขียว

LOREM MATEST

ภาพรวม เอกสารเกี่ยวกับการรับรองฉลากเขียว รายการที่ต้องชำระเงิน ผู้ประสานงาน รายงาน

FM-202-01 แบบแจ้งการแต่งตั้งคณะผู้ประเมิน และกำหนดการตรวจประเมิน / FM-202-01 แบบแจ้งการแต่งตั้งคณะผู้ประเมิน และกำหนดการตรวจประเมิน/ตรวจติดตาม เอกสารที่เกี่ยวข้องกับการรับรองฉลากเขียว / FM-202-01 แบบแจ้งการแต่งตั้งคณะผู้ประเมิน และกำหนดการตรวจประเมิน/ตรวจติดตาม / ฟอร์มกรอกข้อมูล

แบบแจ้งการแต่งตั้งคณะผู้ประเมิน และกำหนดการตรวจประเมิน
เรื่อง การแต่งตั้งคณะผู้ประเมิน

เรียน *

อ้างถึง
คำขอเลขที่/สัญญาเลขที่
0043

ผลิตภัณฑ์ TGL
บรรจุภัณฑ์กระดาษ TGL-104-15

ตามเอกสารคำขอที่อ้างถึงฉลากเขียว สถาบันสิ่งแวดล้อมไทย ขอแจ้งรายชื่อบุคคลที่จะทำหน้าที่เป็นคณะผู้ประเมินของคำขอดังกล่าวดังรายชื่อนามต่อไปนี้
คณะผู้ประเมิน

ชื่อ-นามสกุล * ทำหน้าที่ *
ดร.ณัฐวีร์ บัวรัตน์ lorem

ผู้ส่งผลการณ์
ชื่อ-นามสกุล *
กิตติพงษ์ แสงอำ

ใบแจ้งนี้ส่งไปยังคณะกรรมการผู้ตัดสินในองค์ประกอบของคณะผู้ประเมินซึ่งจะดำเนินการตรวจสอบ โดยแจ้งไปยังเลขที่ใบแจ้งนี้ 2 วันทำการ นับจากวันที่มีใบแจ้งนี้ถึง หากผู้ยื่นใบแจ้งนี้ล่าช้ากว่า ฉลากเขียว สถาบันสิ่งแวดล้อมไทย จะถือว่าคณะกรรมการ







(3) คลิกที่ FM-202-02 เพื่อดูแบบตอบรับการตรวจการประเมิน

สมัครขอการรับรองฉลากเขียว

LOREM MATEST

ภาพรวม เอกสารเกี่ยวกับการรับรองฉลากเขียว รายการที่ต้องชำระเงิน ผู้ประสานงาน รายงาน

สมัครขอการรับรองฉลากเขียว เอกสาร / สมัครขอการรับรองฉลากเขียว

จัดการ	รหัสอ้างอิง	ผู้ประสานงาน	ชื่อกำหนด	สถานะการชำระ	สถานะเอกสาร	รอบที่	วัน / เวลา
  	258	ชื่อผู้ประสานงาน 1. lorem	รหัส : TGL-104-15 ชื่อ : บรรจุภัณฑ์กระดาษ ชนิด : ผลิตภัณฑ์ สถานะ ISO : ไม่ผ่าน	ชำระค่าตรวจเอกสาร : ชำระเงินค่าตรวจเอกสารเรียบร้อยแล้ว ชำระค่าตรวจประเมินสถานประกอบการ : - ชำระค่าธรรมเนียม : - ชำระค่าขยายขอบข่าย/ค่าสมัคร : - ชำระค่าธรรมเนียมขยายขอบข่าย : -	สถานะเอกสาร : กำหนดเข้าตรวจประเมิน ณ สถานประกอบการ เอกสารที่เกี่ยวข้อง 1 : FM-201-04 Download PDF :  เอกสารที่เกี่ยวข้อง 2 : FM-202-01 Download PDF :  เอกสารที่เกี่ยวข้อง 3 : FM-202-02 Download PDF : 	1	วัน: 2022-06-09 เวลา: 16.00.29

Showing 1 to 1 of 1 entries

Previous 1 Next

(4) หลังจากนั้นให้กรอกข้อมูลแบบตอบรับการประเมินพร้อมกดปุ่ม ยืนยันส่งเอกสารเพื่อให้ผู้ดูแลระบบตรวจแล้วคลิกที่ปุ่ม บันทึกข้อมูล

หลังจากนั้นเจ้าหน้าที่จะเข้ารับการตรวจสถานประกอบการตามวันและเวลาที่แสดงในเอกสาร FM-202-02 แบบตอบรับการตรวจประเมิน หลังจากนั้นจะมีสรุปรายงานผลการตรวจสถานประกอบการจากเจ้าหน้าที่

เอกสาร	รหัสอ้างอิง	ผู้ประสานงาน	ชื่อกำหนด	สถานะการชำระ	สถานะเอกสาร	วันที่	วัน/เวลา
	258	ชื่อผู้ประสานงาน 1. lorem	รหัส : TGL-104-15 ชื่อ : บางขุนเทียนกระดาษ ชนิด : เติบโต สถานะ ISO : ไม่น่า	ชำระแล้ว	สถานะเอกสาร : อยู่ระหว่างดำเนินการ เอกสารที่เกี่ยวข้อง : 1 : คู่มือขอใบรับรองสถานประกอบการ	1	วัน : 2022-06-09 เวลา : 16:29:44

Showing 1 to 1 of 1 entries

ให้สมาชิกชำระค่าตรวจสอบสถานประกอบการ ให้คลิกที่ Link ชำระค่าตรวจประเมินสถานประกอบการ

สมัครขอการรับรองฉลากเขียว

ภาพรวม เอกสารเกี่ยวกับการรับรองฉลากเขียว รายการที่ต้องชำระเงิน ผู้ประสานงาน รายงาน

สมัครขอการรับรองฉลากเขียว

จัดการ	รหัสอ้างอิง	ผู้ประสานงาน	ชื่อกำหนด	สถานะการชำระ	สถานะเอกสาร	วันที่	รับ / เวลา
ดู แก้ไข ลบ	258	ชื่อผู้ประสานงาน 1. lorem	รหัส : TGL-104-15 ชื่อ : บริษัทผู้ค้าราย ชนิด : ผลิตภัณฑ์ สถานะ ISO : ไม่น่า	ชำระค่าตรวจเอกสาร : ชำระในค่าตรวจเอกสารเรียบร้อยแล้ว ชำระค่าตรวจประเมินสถานประกอบการ : รอการชำระค่าตรวจประเมินสถานประกอบการ ชำระค่าธรรมเนียม :- ชำระค่าขยายของค่าสมัครสมาชิก :- ชำระค่าธรรมเนียมของสมาชิก :-	สถานะเอกสาร : อยู่ระหว่างดำเนินการยื่นขอ เอกสารที่เกี่ยวข้อง 1 : ส่งไปให้เจ้าหน้าที่สถานประกอบการ	1	รับ : 2022-06-09 เวลา : 16:29:44

Showing 1 to 1 of 1 entries

Previous 1 Next

© Copyright 2022 | บริษัทเอกชนไทย (ป.ช.ท.)

หน้าจอจะปรากฏได้ดังภาพต่อไปนี้ เมื่อสมาชิกชำระค่าตรวจประเมินสถานประกอบการเรียบร้อยแล้วจะขึ้นสถานะเป็น

สมัครขอการรับรองฉลากเขียว

ภาพรวม เอกสารเกี่ยวกับการรับรองฉลากเขียว รายการที่ต้องชำระเงิน ผู้ประสานงาน รายงาน

ที่อยู่

เลขที่เสียภาษี

แนบหลักฐานการชำระเงิน (กรุณา upload ไฟล์ .jpg) จำนวนเงิน (บาท) ชนิดการชำระเงิน

Choose File | No file chosen | 0.00 | ค่าตรวจประเมินสถานประกอบการ

ย้อนกลับ บันทึกข้อมูล

ชำระเงินค่าตรวจเอกสาร

ชื่อกำหนด	จำนวนใบขอจ่าย	ค่าชำระเงิน	ไฟล์สลิป	สถานะการชำระเงิน	วันที่แจ้ง	วันที่ดำเนินการ(30 วัน)
TGL-104-15 บริษัทผู้ค้าราย	1	5,000.00		การชำระเงินแล้ว	-	-

ชำระเงินค่าตรวจประเมินสถานประกอบการ

ชื่อกำหนด	จำนวนใบขอจ่าย	ค่าชำระเงิน	ไฟล์สลิป	สถานะการชำระเงิน	วันที่แจ้ง	วันที่ดำเนินการ(30 วัน)
TGL-104-15 บริษัทผู้ค้าราย	1	15,000.00	-	รอการชำระเงิน	2022-06-09	2022-07-09

ชำระเงินค่าธรรมเนียม 1 ปี

ชื่อกำหนด	จำนวนใบขอจ่าย	ค่าชำระเงิน	ไฟล์สลิป	สถานะการชำระเงิน	วันที่แจ้ง	วันที่ดำเนินการ(30 วัน)
TGL-104-15 บริษัทผู้ค้าราย	1	40,000.00	-	-	-	-

ชำระเงินค่าธรรมเนียม 3 ปี

ชื่อกำหนด	จำนวนใบขอจ่าย	ค่าชำระเงิน	ไฟล์สลิป	สถานะการชำระเงิน	วันที่แจ้ง	วันที่ดำเนินการ(30 วัน)
TGL-104-15 บริษัทผู้ค้าราย	1	80,000.00	-	-	-	-

กรณีที่พบข้อบกพร่องให้สมาชิกตรวจสอบข้อบกพร่อง โดยการคลิกที่ปุ่ม Link เอกสารที่เกี่ยวข้อง 1 :
ส่งแก้ไขข้อบกพร่องสถานประกอบการ

จากนั้นให้สมาชิกแนบไฟล์ที่แก้ไขข้อบกพร่องพร้อมระบุข้อบกพร่องดังภาพต่อไปนี้ แล้วให้คลิก
บันทึกข้อมูล

จากนั้นระบบจะทำการอัปโหลดไฟล์และให้ติ๊กที่ช่อง ยืนยันส่งเอกสารเพื่อให้ผู้ดูแลระบบ
ตรวจ คลิกที่ปุ่ม บันทึกข้อมูล ส่งไปยังเจ้าหน้าที่

ชื่อบริษัท/หน่วยงาน
LOREM MATEST สาขา 00 Test

เลขคำขอ
0043

แนบหลักฐานรายงานสรุป
Choose File | No file chosen

ข้อบกพร่องที่

รายละเอียดเอกสารส่งแก้ไขข้อบกพร่อง

ลำดับ	ไฟล์	จัดการ
1		

ยืนยันส่งเอกสารเพื่อให้ผู้ดูแลระบบตรวจ

[← ย้อนกลับ](#) [บันทึกข้อมูล](#)

© Copyright 2022 | มูลนิธิสถาบันส่งเสริมไทย (ม.ส.ท.)

หลังจากที่เจ้าหน้าที่ตรวจสอบรายงานข้อบกพร่องผ่านแล้วจะขึ้นสถานะเอกสารดังภาพ

สมัครขอการรับรองฉลากเขียว

เอกสาร / สมัครขอการรับรองฉลากเขียว

๑ ภาพรวม ๒ เอกสารเกี่ยวกับการรับรองฉลากเขียว ๓ รายการที่ต้องชำระเงิน ๔ ผู้ประสานงาน ๕ รายงาน

สมัครขอการรับรองฉลากเขียว

จัดการ	รหัสอ้างอิง	ผู้ประสานงาน	ข้อกำหนด	สถานะการชำระ	สถานะเอกสาร	รอบที่	วัน / เวลา
	258	ชื่อผู้ประสานงาน 1. lorem	รหัส : TGL-104-15 ชื่อ : บริษัทผู้คิดราคา ชนิด : ผลิตภัณฑ์ สถานะ ISO : ไม่น่า	ชำระค่าตรวจเอกสาร : ชำระเงินค่าตรวจเอกสารเรียบร้อยแล้ว ชำระค่าธรรมเนียมสถานประกอบการ : ชำระเงินค่าตรวจประเมินสถานประกอบการเรียบร้อยแล้ว ชำระค่าธรรมเนียม : ชำระค่าธรรมเนียมขอเข้า/คำสมัคร :- ชำระค่าธรรมเนียมขอขยาย :-	สถานะเอกสาร : กำหนดนำเข้าพิจารณา	1	วัน : 2022-06-09 เวลา : 17:03:23

Showing 1 to 1 of 1 entries

Previous 1 Next

หลังจากที่เจ้าหน้าที่ตรวจสอบผ่านการพิจารณาแล้วสถานะจะเปลี่ยนเป็นรอชำระค่าธรรมเนียม

สมัครขอการรับรองฉลากเขียว

เอกสาร / สมัครขอการรับรองฉลากเขียว

๑ ภาพรวม ๒ เอกสารเกี่ยวกับการรับรองฉลากเขียว ๓ รายการที่ต้องชำระเงิน ๔ ผู้ประสานงาน ๕ รายงาน

สมัครขอการรับรองฉลากเขียว

จัดการ	รหัสอ้างอิง	ผู้ประสานงาน	ข้อกำหนด	สถานะการชำระ	สถานะเอกสาร	รอบที่	วัน / เวลา
	258	ชื่อผู้ประสานงาน 1. lorem	รหัส : TGL-104-15 ชื่อ : บริษัทผู้คิดราคา ชนิด : ผลิตภัณฑ์ สถานะ ISO : ไม่น่า	ชำระค่าตรวจเอกสาร : ชำระเงินค่าตรวจเอกสารเรียบร้อยแล้ว ชำระค่าธรรมเนียมสถานประกอบการ : ชำระเงินค่าตรวจประเมินสถานประกอบการเรียบร้อยแล้ว ชำระค่าธรรมเนียม : รอการชำระค่าธรรมเนียม ชำระค่าธรรมเนียมขอเข้า/คำสมัคร :- ชำระค่าธรรมเนียมขอขยาย :-	สถานะเอกสาร : รอการชำระค่าธรรมเนียม	1	วัน : 2022-06-09 เวลา : 17:11:30

Showing 1 to 1 of 1 entries

Previous 1 Next

ซึ่งให้สมาชิกชำระค่าบริการค่าธรรมเนียม โดยการคลิกที่ปุ่ม ชำระค่าธรรมเนียม

(1) จากนั้นให้สมาชิกชำระเงินแล้วแนบสลิปตามขั้นตอนที่เราได้กล่าวมาแล้วก่อนหน้านี้

เลขที่เสียภาษี *

แนบหลักฐานการชำระเงิน (กรุณา upload ไฟล์ .jpg) จำนวนเงิน (บาท) 0.00 ชนิดการชำระเงิน ชำระค่าธรรมเนียม 1 ปี

[เลือกจำนวนปี 1 ปี หรือ 3 ปี](#)

กรอกจำนวนเงิน

เลือกจำนวนปี 1 ปี หรือ 3 ปี

ชื่อกำหนด	จำนวนใบขอจ่าย	ค่าชำระเงิน	ไฟล์สลิป	สถานะการชำระเงิน	วันที่แจ้ง	วันที่ห้ามเกิน(30 วัน)
TGL-10-R1-10 ผลิตภัณฑ์ซักรีด	1	5,000.00	<input type="checkbox"/>	การชำระเงินผ่าน	-	-
TGL-10-R1-10 ผลิตภัณฑ์ซักผ้า	1	15,000.00	-	-	-	-
TGL-10-R1-10 ผลิตภัณฑ์ซักผ้า	1	40,000.00	-	รอการชำระเงิน	2022-06-09	2022-07-09
TGL-10-R1-10 ผลิตภัณฑ์ซักผ้า	1	80,000.00	-	รอการชำระเงิน	2022-06-09	2022-07-09

สมาชิกสามารถเลือกชำระตามข้อกำหนด 1 ปี หรือ 3 ปี ได้

(2) คลิกที่ปุ่ม บันทึกข้อมูล

คุณแน่ใจไหม?
หากคลิกที่ปุ่ม 'ตกลง' ข้อมูลจะถูกส่งให้ทางเจ้าหน้าที่ และไม่สามารถจะแก้ไขข้อมูลได้อีก!

[ตกลง!](#) [ยกเลิก!](#)

(3) แล้วคลิกที่ปุ่ม ตกลง

(4) หลังจากนั้นสถานะจะขึ้น ได้ดังภาพต่อไปนี้ หลังจากนั้นให้รอเจ้าหน้าที่ตรวจหลักฐานการชำระเงิน

สมาชิกรอการรับรองเอกสาร

รายการที่ต้องชำระเงิน

จัดการ	รหัสอ้างอิง	ชื่อสาขา	ผู้ประสานงาน	ชื่อกำหนด	สถานะพร้อม	สถานะการชำระ	ปี / เดือน / วัน	เวลา
<input type="checkbox"/>	258	สาขาชื่อ Test	1. lorem	รหัส : TGL-104-15 ชื่อ : บรรจุผลิตภัณฑ์ซักผ้า	ผลิตภัณฑ์	ชำระค่าธรรมเนียมเอกสาร ชำระเงินค่าตรวจเอกสารเรียบร้อยแล้ว ชำระค่าธรรมเนียมสมาชิกเอกสารประกอบการ ชำระเงินค่าธรรมเนียมสถานประกอบการเรียบร้อยแล้ว ชำระค่าธรรมเนียมสมาชิกเอกสาร - รอตรวจสอบหลักฐานการชำระเงิน ชำระค่าธรรมเนียมสมาชิกเอกสาร - ชำระค่าธรรมเนียมสมาชิกเอกสาร -	2022-06-09	17:17:28

Showing 1 to 1 of 1 entries

© Copyright 2022 | มูลนิธิสถาบันส่งเสริมเคมีไทย (อ.ส.ท.)

ขั้นตอนการทำเอกสารเกี่ยวกับการรับรองฉลากเขียว

(1) คลิกที่เมนู เอกสารเกี่ยวกับการรับรองฉลากเขียว หลังจากนั้นให้เลือกเมนู FM-203-03 สมัครขอการรับรองฉลากเขียว

(2) จากนั้นให้คลิกที่ปุ่ม FM-203-03

(3) แล้วจากนั้นให้กรอกรายละเอียดตามช่องรายการที่กำหนด

(4) ดึงที่ปุ่ม ยืนยันส่งเอกสารให้เจ้าหน้าที่

สอบถามข้อมูลเพิ่มเติม โทรศัพท์ 099-499499 โทรสาร 098-488

ภายในวันที่ 05/06/2022

4 ยืนยันส่งเอกสารให้เจ้าหน้าที่

5

(5) หลังจากนั้นให้เราคลิกที่ปุ่ม บันทึกข้อมูล เอกสารก็จะส่งไปยังเจ้าหน้าที่แล้วจะขึ้นสถานะดังภาพ

สมัครขอการรับรองฉลากเขียว

LOREM MATEST

ภาพรวม เอกสารเกี่ยวกับการรับรองฉลากเขียว รายการที่ต้องชำระเงิน ผู้ประสานงาน รายงาน

สมัครขอการรับรองฉลากเขียว เอกสาร / สมัครขอการรับรองฉลากเขียว

จัดการ	รหัสอ้างอิง	ผู้ประสานงาน	ข้อกำหนด	สถานะการชำระ	สถานะเอกสาร	ขอบเขต	รับ / เวลา
<input type="button" value="E"/> <input type="button" value="B"/> <input type="button" value="G"/>	258	ชื่อผู้ประสานงาน 1. lorem	รหัส : TGL-104-15 ชื่อ : บรรจุกัมภ์กระต่าย ชนิด : ผลิตภัณฑ์ สถานะ ISO : ไม่ผ่าน	ชำระค่าตรวจเอกสาร : ชำระเงินค่าตรวจเอกสารเรียบร้อยแล้ว ชำระค่าตรวจประเมินสถานประกอบการ : ชำระเงินค่าตรวจประเมินสถานประกอบการเรียบร้อยแล้ว ชำระค่าธรรมเนียม : ชำระเงินค่าธรรมเนียมเรียบร้อยแล้ว ชำระค่าขยายอายุ/ค่าปีต่อปี : - ชำระค่าธรรมเนียมของช่าง :-	สถานะเอกสาร : อยู่ระหว่างการทำสัญญา	1	รับ : 2022-06-09 เวลา : 17:26:41

Showing 1 to 1 of 1 entries

Previous 1 Next

© Copyright 2022 | ศูนย์สถาบันสิ่งแวดล้อมไทย (ม.ส.ท.)

ขั้นตอนการตรวจเอกสารใบรับรองและสัญญาอนุญาตเครื่องหมายฉลากเขียวจากเจ้าหน้าที่

(1) หลังจากที่เจ้าหน้าที่ Approve ขั้นตอนการอนุมัติแล้ว จะปรากฏหน้าจอแสดงได้ดังภาพต่อไปนี้

สมัครขอการรับรองฉลากเขียว

เอกสาร / สมัครขอการรับรองฉลากเขียว

จัดการ	รหัสอ้างอิง	ผู้ประสานงาน	ชื่อกำหนด	สถานะการชำระ	สถานะเอกสาร	วันที่	รับ / เวลา
[icon]	258	ชื่อผู้ประสานงาน 1. lorem	รหัส : TGL-104-15 ชื่อ : บริษัทผู้กระตือรือร้น ชนิด : ผลิตภัณฑ์ สถานะ ISO : ไม่น่า	ชำระค่าตรวจเอกสาร : ชำระในค่าตรวจเอกสารเรียบร้อยแล้ว ชำระค่าตรวจประเมินสถานประกอบการ : ชำระในค่าตรวจประเมินสถานประกอบการเรียบร้อยแล้ว ชำระค่าธรรมเนียม : ชำระในค่าธรรมเนียมเรียบร้อยแล้ว ชำระค่าขยายอายุ/ค่าสมัคร : - ชำระค่าธรรมเนียมขยายขอบข่าย : -	สถานะเอกสาร : อนุมัติให้การรับรอง เอกสารที่เกี่ยวข้อง 1 : FM-204-02 Download PDF: [icon] เอกสารที่เกี่ยวข้อง 2 : FM-204-01 Download PDF: TH > [icon], EN > [icon] เอกสารที่เกี่ยวข้อง 3 : FM-Confirm: [icon]	1	รับ : 2022-06-09 เวลา : 17:33:08

Showing 1 to 1 of 1 entries

© Copyright 2022 | ศูนย์สถาบันสิ่งแวดล้อมไทย (อ.ส.ท.)

แล้วให้คลิกที่ปุ่ม ตรวจสอบเอกสารที่ปุ่ม PDF เมื่อคลิกที่ปุ่ม PDF แล้วจะโชว์แสดงไฟล์ที่ได้รับจากเจ้าหน้าที่

(2) เมื่อตรวจสอบข้อมูลถูกต้องทั้งหมดแล้วให้คลิกที่ปุ่ม FM -Confirm

สมัครขอการรับรองฉลากเขียว

เอกสาร / สมัครขอการรับรองฉลากเขียว

จัดการ	รหัสอ้างอิง	ผู้ประสานงาน	ชื่อกำหนด	สถานะการชำระ	สถานะเอกสาร	วันที่	รับ / เวลา
[icon]	258	ชื่อผู้ประสานงาน 1. lorem	รหัส : TGL-104-15 ชื่อ : บริษัทผู้กระตือรือร้น ชนิด : ผลิตภัณฑ์ สถานะ ISO : ไม่น่า	ชำระค่าตรวจเอกสาร : ชำระในค่าตรวจเอกสารเรียบร้อยแล้ว ชำระค่าตรวจประเมินสถานประกอบการ : ชำระในค่าตรวจประเมินสถานประกอบการเรียบร้อยแล้ว ชำระค่าธรรมเนียม : ชำระในค่าธรรมเนียมเรียบร้อยแล้ว ชำระค่าขยายอายุ/ค่าสมัคร : - ชำระค่าธรรมเนียมขยายขอบข่าย : -	สถานะเอกสาร : อนุมัติให้การรับรอง เอกสารที่เกี่ยวข้อง 1 : FM-204-02 Download PDF: [icon] เอกสารที่เกี่ยวข้อง 2 : FM-204-01 Download PDF: TH > [icon], EN > [icon] เอกสารที่เกี่ยวข้อง 3 : FM-Confirm: [icon]	1	รับ : 2022-06-09 เวลา : 17:33:08

Showing 1 to 1 of 1 entries

© Copyright 2022 | ศูนย์สถาบันสิ่งแวดล้อมไทย (อ.ส.ท.)

(3) หลังจากนั้นให้เราตรวจสอบรายการว่า เอกสารถูกต้องหรือไม่ เมื่อเอกสารถูกต้องแล้วให้คลิกที่ปุ่ม ยืนยันเอกสาร แต่หากเอกสารไม่ถูกต้องหรือไม่สมบูรณ์ ให้เจ้าหน้าที่ตรวจสอบอีก เมื่อเจ้าหน้าที่ตรวจสอบแล้วเสร็จ และจะส่งแบบฟอร์มให้ตรวจสอบอีกครั้งแล้วให้สมาชิกทำตามขั้นตอนที่กล่าวมาข้างต้น

(4) หลังจากนั้นให้คลิกที่ปุ่ม บันทึกข้อมูล

ความเหลื่อมเอกสาร แจ้งเพิ่มเติม :-

2. ความเห็นชอบกับเอกสาร FM-204-01

ผ่าน

ไม่ผ่าน

เนื่องจาก

แนบไฟล์แจ้งเพิ่มเติม

Choose File No file chosen

ความเหลื่อมเอกสาร แจ้งเพิ่มเติม :-

ยืนยันส่งเอกสาร




← ย้อนกลับ

บันทึกข้อมูล

(5) เมื่อเอกสารตรวจสอบแล้วให้หน้าจะแสดงได้ดังภาพต่อไปนี้

สมัครขอการรับรองฉลากเขียว

เอกสาร / สมัครขอการรับรองฉลากเขียว




จัดการ	รหัสอ้างอิง	ผู้ประกอบการ	ข้อกำหนด	สถานะการชำระ	สถานะเอกสาร	รอบที่	วัน / เวลา
  	258	ผู้ประกอบการ 1. lorem	รหัส : TGL-104-15 ชื่อ : บริษัทที่กระตาศ ชนิด : ผลิตภัณฑ์ สถานะ ISO : ไม่ผ่าน	ชำระค่าตรวจสอบเอกสาร : ชำระเงินค่าตรวจสอบเอกสารเรียบร้อยแล้ว ชำระค่าตรวจประเมินสถานประกอบการ : ชำระเงินค่าตรวจประเมินสถานประกอบการเรียบร้อยแล้ว ชำระค่าธรรมเนียม : ชำระเงินค่าธรรมเนียมเรียบร้อยแล้ว ชำระค่าขยายขอบข่าย/ค่าสมัคร : ชำระค่าธรรมเนียมขยายขอบข่าย :-	เลขที่คำขอ : 2022/0043, เลขที่สัญญา : GL2022/042 สถานะเอกสาร : สัญญาเรียบร้อยแล้ว คอมเมนต์ : ขยายขอบข่าย	1	วัน : 2022-06-09 เวลา : 17:39:04

Showing 1 to 1 of 1 entries

(6) เมื่อติ๊กเลือก confirm (ขั้นตอนที่ (2)) จะเสร็จสิ้นขั้นตอนและจะขึ้นสถานะ สัญญาเรียบร้อย แล้วสมาชิกจะเห็นที่หน้าเมนูได้ดังนี้

สมัครขอการรับรองฉลากเขียว

เอกสาร / สมัครขอการรับรองฉลากเขียว

จัดการ	รหัสอ้างอิง	ผู้ประกอบการ	ข้อกำหนด	สถานะการชำระ	สถานะเอกสาร	รอบที่	วัน / เวลา
  	269	ผู้ประกอบการ 1. lorem 1	รหัส : TGL-104-15 ชื่อ : บริษัทที่กระตาศ ชนิด : ผลิตภัณฑ์ สถานะ ISO : ผ่าน	ชำระค่าตรวจสอบเอกสาร : ชำระเงินค่าตรวจสอบเอกสารเรียบร้อยแล้ว ชำระค่าตรวจประเมินสถานประกอบการ : ชำระเงินค่าตรวจประเมินสถานประกอบการเรียบร้อยแล้ว ชำระค่าธรรมเนียม : ชำระเงินค่าธรรมเนียมเรียบร้อยแล้ว ชำระค่าขยายขอบข่าย/ค่าสมัคร : ชำระเงินค่าขยายขอบข่าย/ค่าสมัครเรียบร้อยแล้ว ชำระค่าธรรมเนียมขยายขอบข่าย : ชำระเงินค่าขยายขอบข่ายเรียบร้อยแล้ว	เลขที่คำขอ : 2022/0044, เลขที่สัญญา : GL2022/043 สถานะเอกสาร : สัญญาเรียบร้อยแล้ว คอมเมนต์ : ขยายขอบข่าย	1	วัน : 2022-06-18 เวลา : 13:28:57